

GESTIONE ADDIZIONALE COMUNALE - REDDITI PF

[Introduzione](#)

[Parti comuni delle gestioni](#)

[Gestione addizionale comunale – Saldo](#)

[Gestione addizionale comunale – Acconto](#)

[Verifica condizioni per l'applicazione dell'esenzione particolare](#)

INTRODUZIONE

La gestione "Addizionale comunale" deve essere utilizzata per il calcolo del saldo e dell'acconto dell'addizionale comunale all'Irpef.

All'interno del software abbiamo due distinte gestioni, una da utilizzare per il calcolo del saldo "Gestione addizionale comunale – saldo" e l'altra da utilizzare per il calcolo dell'acconto "Gestione addizionale comunale - acconto".

PARTI COMUNI DELLE GESTIONI

Nella prima parte della gestione, uguale sia per il saldo sia per l'acconto, troviamo il Comune del domicilio fiscale del contribuente, l'aliquota e l'eventuale esenzione da applicare.

Gestione addizionale comunale Saldo

ADDIZIONALE COMUNALE STAMPA

Guida Visualizza tutti i comuni Esci ed aggiorna

Comune	Prov.	Cod. Cat.	Aliquota	Modifica Aliquota	Note	Esenzione	Modifica esenzione	Link MEF
ROMA	RM	H501	0,90	0,00		12.000,00	0,00	Vai

Il Comune corrisponde a quello presente nel frontespizio della dichiarazione:

- il calcolo del saldo viene determinato con riferimento a quanto indicato nella sezione 'domicilio fiscale al 01/01/2017'
- il calcolo dell'acconto viene determinato con riferimento a quanto indicato nella sezione 'domicilio fiscale al 01/01/2018', se compilata, altrimenti, viene determinata con riferimento al 'domicilio fiscale al 01/01/2017' come per il saldo.

Nel caso in cui siamo in presenza di un Comune che applica aliquote per scaglioni, in corrispondenza della colonna "Dettaglio scaglioni", è presente un bottone con il quale visualizzare il dettaglio degli scaglioni previsti per il Comune.

Gestione addizionale comunale Saldo

ADDIZIONALE COMUNALE STAMPA

Guida Visualizza tutti i comuni Esci ed aggiorna

Comune	Note	Dettaglio scaglioni	Esenzione	Modifica esenzione	Link MEF
ABBADIA LARIANA		Visualizza	15.000,00	0,00	Vai

Dettaglio scaglioni

Comune: **ABBADIA LARIANA**

Reddito imponibile: 17.258

Reddito di riferimento per agevolazioni fiscali: 17.258

Note	Aliquota	Importo
Applicabile a scaglione di reddito fino a euro 15.000,00	0,63	94,50
Applicabile a scaglione di reddito da euro 15.000,01 fino a euro 28.000,00	0,64	14,44
Applicabile a scaglione di reddito da euro 28.000,01 fino a euro 55.000,00	0,65	0,00
Applicabile a scaglione di reddito da euro 55.000,01 fino a euro 75.000,00	0,75	0,00
Applicabile a scaglione di reddito oltre euro 75.000,00	0,80	0,00
Totale		108,94

Chiudi

* Per i comuni contraddistinti da un asterisco nella pubblicazione delle aliquote accedendo al sito [www.agenziaentrate.gov.it](#)

La colonna "Dettaglio scaglioni" viene visualizzata solamente se il Comune applica aliquota per scaglioni.

Nel caso in cui siamo in presenza di un Comune che applica un'esenzione particolare, in corrispondenza della colonna "Esenzione particolare" è presente un bottone con il quale è possibile visualizzare la tipologia di esenzione da applicare.

Gestione aggiuntiva comunale Saldo

ADDIZIONALE COMUNALE STAMPA

Guida Visualizza tutti i comuni Esci ed aggiorna

Dettaglio esenzione particolare

Comune: **AGEROLA**

Codice	Descrizione
A	Esenzione per reddito fino a euro 6000,00 purchè derivante da soli redditi di pensione e/o lavoro dipendente

Chiudi

Comune	Modifica Aliquota	Modifica Esenzione	Dettaglio esenzione particolare	Link MEF				
AGEROLA	NA	A068	0,70	0,00	0,00	0,00	Visualizza	Vai

* Per i comuni contraddistinti da un asterisco nella colonna "Note" è necessario verificare, alla data di presentazione della dichiarazione, l'eventuale pubblicazione delle aliquote accedendo al sito del MEF.

La colonna "Esenzione" si rinomina in "Esenzione particolare" se il Comune applica un'esenzione particolare.

Nella colonna "Link al MEF" è presente un pulsante con il quale è possibile accedere al sito internet del Ministero dell'Economia e delle Finanze per la consultazione delle delibere emanate per il Comune.

Gestione aggiuntiva comunale Saldo

ADDIZIONALE COMUNALE STAMPA

Guida

Link al Mef

CONTATTI | SERVIZI ONLINE | MINISTERO DELL'ECONOMIA E DELLE FINANZE

MEF Dipartimento delle Finanze

Il Dipartimento Fiscalità nazionale Fiscalità regionale e locale Fiscalità comunitaria e internazionale Dati e statistiche Entrate tributarie Consultazioni

Ti trovi in: Home - Fiscalità regionale e locale - Addizionale comunale all'Irpef - Aliquote applicabili - Regioni - Province - Risultato

Addizionale comunale all'IRPEF

Seleziona anno: 2017

Risultato interrogazione

Comune	Codice	Provincia
AGEROLA	A068	NA

Anno 2017

Num. delibera	Data delibera	Data pubblicazione	Note
10	15-03-2017	03-05-2017	conferma

Aliquota

Fascia di applicazione
Esenzione per reddito lordo complessivo annuo non superiore a euro 6000,00 purchè derivante da soli redditi di

Modifica Aliquota	Modifica Esenzione	Dettaglio esenzione particolare	Link MEF
0,00	Visualizza	Vai	

della dichiarazione, l'eventuale

17.258
quota deliberata dal comune % 0,70
121
121

Comune con ESENZIONE PARTICOLARE. Posizionarsi nella seconda tab per visualizzare il dettaglio del calcolo.

La colonna "Modifica Aliquota" e "Modifica Esenzione" permette all'utente di andare a modificare l'aliquota e/o l'esenzione proposte dal software. Nel caso in cui siano compilate, il software prenderà quanto indicato dall'utente per effettuare il calcolo.

ADDIZIONALE COMUNALE

STAMPA



Guida

Visualizza
tutti i comuniEsci ed
aggiorna

Comune	Prov.	Cod. Cat.	Aliquota	Modifica Aliquota	Note	Esenzione	Modifica esenzione	Link MEF
ROMA	RM	H501	0,90	0,50		12.000,00	13.000,00	Vai

Visualizza
tutti i comuni

Il pulsante "Visualizza tutti i comuni" apre l'elenco di tutti i Comuni italiani con le relative aliquote ed esenzioni.

Comune	Prov.	Cod. Cat.	Aliquota	Note	Esenzione	Dettaglio scaglioni	Dettaglio esenzione particolare	Link MEF
ABANO TERME	PD	A001	0,80		10.000,00			Vai
ABBADIA CERRETO	LO	A004	0,30		0,00			Vai
ABBADIA LARIANA	LC	A005	0,00		15.000,00	Visualizza		Vai
ABBADIA SAN SALVATORE	SI	A006	0,60		12.000,00			Vai
ABBASANTA	OR	A007	0,00	*	0,00			Vai
ABBATEGGIO	PE	A008	0,50		0,00			Vai
ABBIATEGRASSO	MI	A010	0,80		13.000,00			Vai
ABETONE	PT	A012	0,20		0,00			Vai
ABRIOLA	PZ	A013	0,00	*	0,00			Vai
ACATE	RG	A014	0,00		7.499,00	Visualizza		Vai
ACCADIA	FG	A015	0,50		0,00			Vai
ACCEGLIO	CN	A016	0,00	*	0,00			Vai
ACCETTURA	MT	A017	0,70		0,00			Vai
ACCIANO	AQ	A018	0,20		0,00			Vai
ACCUMOLI	RI	A019	0,50		0,00			Vai
ACERENZA	PZ	A020	0,80		0,00			Vai
CERMES .TSCHERMS.	BZ	A022	0,00	*	0,00			Vai
ACERNO	SA	A023	0,80		7.500,00			Vai
ACERRA	NA	A024	0,80		10.000,00			Vai
ACI BONACCORSI	CT	A025	0,70		7.500,00			Vai

ADDITIONALE COMUNALE

STAMPA



Guida

Visualizza
tutti i comuniEsci ed
aggiorna

Comune	Prov.	Cod. Cat.	Aliquota	Modifica Aliquota	Note	Esenzione	Modifica esenzione	Link MEF
ROMA	RM	H501	0,90	0,00		12.000,00	0,00	Vai

* Per i comuni contraddistinti da un asterisco nella colonna "Note" è necessario verificare, alla data di presentazione della dichiarazione, l'eventuale pubblicazione delle aliquote accedendo al sito del MEF.

Calcolo saldo

RV1 Reddito Imponibile		17.102
RV9 col.1 Aliquota per scaglioni <input type="checkbox"/>	RV9 col.2 Aliquota deliberata dal comune %	0,90
Soglia di esenzione		12.000
RV10 col.1 Agevolazioni <input type="checkbox"/>	Compilare in caso di codice "3"	
RV10 col.2 Addizionale comunale		154
Variazione +/-		
Valore da riportare nel rigo RV10		154

Nella gestione per il calcolo del saldo troviamo i seguenti campi:

Reddito imponibile : Qui viene riportato in automatico dal software il *reddito imponibile* presente nel rigo *RV1*.

Aliquota per scaglioni : Nel caso in cui siamo in presenza di un Comune che applica l'aliquota per scaglioni, questo campo viene fleggato in automatico dal software.

Aliquota deliberata dal comune: Nel campo viene riportata l'aliquota prevista dal Comune per il calcolo del saldo o, nel caso in cui il contribuente abbia provveduto a modificarla, l'aliquota indicata nel campo "Modifica aliquota". Nel caso in cui il Comune applichi aliquote per scaglioni, questo campo è disabilitato.

Soglia di esenzione: In questo campo viene riportata l'esenzione prevista dal Comune o, nel caso in cui il contribuente abbia provveduto a modificarla, l'esenzione indicata nel campo "Modifica esenzione".

Agevolazioni: In questo campo indicare il codice agevolazione qualora previsto per il contribuente.

Compilare in caso di codice "3" : Nel caso in cui venga indicato il codice esenzione 3, si attiva il campo "Compilare in caso di codice 3" nel quale indicare l'importo dell'agevolazione.

Addizionale comunale: In base a quanto indicato sopra, in questo campo viene riportato il calcolo dell'addizionale comunale effettuato in automatico dal software.

Variazione +/- : Nel caso in cui si voglia variare il calcolo proposto dal software.

Valore da riportare al rigo RV10 : In questo campo viene riportato l'importo presente nel campo "Addizionale comunale" modificato con l'eventuale variazione indicata in "Variazione +/-".

GESTIONE ADDIZIONALE COMUNALE - ACCONTO



Guida

Visualizza
tutti i comuniEsci ed
aggiorna

Comune	Prov.	Cod. Cat.	Aliquota	Modifica Aliquota	Note	Esenzione	Modifica esenzione	Link MEF
ROMA	RM	H501	0,90	0,00		12.000,00	0,00	Vai

* Per i comuni contraddistinti da un asterisco nella colonna "Note" è necessario verificare, alla data di presentazione della dichiarazione, l'eventuale pubblicazione delle aliquote accedendo al sito del MEF.

Calcolo acconto

RV1 Reddito Imponibile		17.102
Imponibile rideterminato tenendo conto delle disposizioni fiscali che assumono rilievo ai fini della determinazione dell'acconto		
RV17 col.1 Agevolazioni	<input type="checkbox"/>	Compilare in caso di codice "3"
RV17 col.2 Imponibile		17.102
RV17 col.3 Aliquota per scaglioni	<input type="checkbox"/>	RV17 col.4 Aliquota deliberata dal comune % 0,90
Soglia di esenzione		12.000
Variazione +/-		
RV17 col.5 Acconto dovuto		46
RV17 col.6 Addizionale comunale trattenuta dal datore		
RV17 col.7 Importo trattenuto o versato		
<u>Versamento minore acconto</u>	<input type="text"/>	<u>Esclusione versamento acconto (barrare la casella per non versare l'acconto)</u> <input type="checkbox"/>
RV17 col.8 Acconto da versare		46

Nella gestione per il calcolo dell'acconto troviamo i seguenti campi:

Reddito imponibile : Qui viene riportato in automatico dal software il "reddito imponibile" presente nel rigo RV1.

Agevolazioni : In questo campo indicare il codice agevolazione qualora previsto per il contribuente.

Compilare in caso di codice "3" : Nel caso in cui venga indicato il codice esenzione 3, si attiva il campo "Compilare in caso di codice 3" nel quale indicare l'importo dell'agevolazione.

Imponibile : Qui viene riportato il reddito imponibile sul quale calcolare l'imposta, in base anche alla compilazione del precedente campo "Agevolazioni".

Aliquota per scaglioni : Nel caso in cui siamo in presenza di un Comune che applica l'aliquota per scaglioni, questo campo viene flegato in automatico dal software.

Aliquota deliberata dal comune : Nel campo viene riportata l'aliquota prevista dal Comune per il calcolo del saldo o, nel caso in cui il contribuente abbia provveduto a modificarla, l'aliquota indicata nel campo "Modifica aliquota". Nel caso in cui il Comune applichi aliquote per scaglioni, questo campo è disabilitato.

Soglia di esenzione : In questo campo viene riportata l'esenzione prevista dal Comune o, nel caso in cui il contribuente abbia provveduto a modificarla, l'esenzione indicata nel campo "Modifica esenzione".

Variazione +/- : Nel caso in cui si voglia variare il calcolo proposto dal software.

Acconto dovuto : Viene riportato l'acconto dovuto calcolato applicando l'aliquota e l'eventuale esenzione modificato dell'importo indicato, se presente, nel campo "Variazione +/-".

Versamento minore acconto : Il campo deve essere utilizzato nel caso in cui si voglia versare un minor acconto rispetto a quello proposto dal software. L'importo indicato in questa casella sarà quello che confluirà nella gestione pagamenti, mentre l'importo che verrà scaricato nel modello ministeriale sarà quello effettivamente dovuto.


Esclusione versamento acconto : Il campo deve essere barrato in caso non si voglia versare l'acconto. Barrando questa casella l'imposta non viene fatta confluire nei pagamenti ma sarà comunque scaricato l'importo dovuto nel modello ministeriale.


VERIFICA CONDIZIONI PER L'APPLICAZIONE DELL'ESENZIONE PARTICOLARE


Nel caso in cui siamo in presenza di un comune per il quale è prevista l'applicazione di un **ESENZIONE PARTICOLARE**, nelle gestioni si attiva una seconda tab, denominata "**Verifica condizioni per l'applicazione dell'esenzione particolare**", nella quale l'utente può verificare se per il Comune risultano verificate tutte le condizioni per l'applicazione dell'esenzione particolare.

Gestione addizionale comunale Acconto

ADDIZIONALE COMUNALESTAMPA


Guida


Visualizza
tutti i comuni


Esci ed
aggiorna

Comune	Prov.	Cod. Cat.	Aliquota	Modifica Aliquota	Note	Esenzione	Modifica esenzione	Dettaglio esenzione particolare	Link MEF
AGEROLA	NA	A068	0,70	0,00		0,00	0,00	Visualizza	Vai

* Per i comuni contraddistinti da un asterisco nella colonna "Note" è necessario verificare, alla data di presentazione della dichiarazione, l'eventuale pubblicazione delle aliquote accedendo al sito del MEF.

Calcolo acconto **Verifica condizioni per l'applicazione dell'esenzione particolare**

Nel caso in cui per il Comune siano verificate tutte le condizioni previste dall'esenzione particolare, e quindi l'addizionale comunale non è dovuta, la gestione non effettua il calcolo.



Per il Comune di Agerola è prevista l'applicazione dell'esenzione particolare "**A – Esenzione per reddito fino a euro 6.000 purché derivante da soli redditi di pensione e/o lavoro dipendente**".

Le condizioni per l'applicazione di questa esenzione sono:

- 1) Il reddito complessivo deve essere uguale alla somma del reddito di pensione (se presente) e il reddito di lavoro dipendente (se presente).
- 2) Il reddito complessivo deve essere minore uguale alla soglia di esenzione prevista dall'esenzione particolare, che in questo caso è di 6.000 €.

Caso 1. Il contribuente ha un reddito da lavoro dipendente di 17.258 €. Non ha nessun altro tipo di reddito. In questo caso la condizione 1) è verificata ma, essendo il reddito superiore alla soglia di esenzione (di 6.000 €), condizione 2) non verificata, l'addizionale è dovuta.

ADDIZIONALE COMUNALE STAMPA

Guida
 Visualizza tutti i comuni
 Esci ed aggiorna

Comune	Prov.	Cod. Cat.	Aliquota	Modifica Aliquota	Note	Esenzione	Modifica esenzione	Dettaglio esenzione particolare	Link MEF
AGEROLA	NA	A068	0,70	0,00		6.000,00	0,00	Visualizza	Vai

* Per i comuni contraddistinti da un asterisco nella colonna "Note" è necessario verificare, alla data di presentazione della dichiarazione, l'eventuale pubblicazione delle aliquote accedendo al sito del MEF.

Calcolo saldo Verifica condizioni per l'applicazione dell'esenzione particolare

A Esenzione per soli redditi di lavoro dipendente e pensione

Verifica della condizione relativa alla singola fattispecie reddituale

REDDITO COMPLESSIVO = LAVORO DIPENDENTE + PENSIONE →

RC5 col.5 - Redditi di lavoro dipendente e pensione 17.258

RC9 - Altri redditi assimilati

Reddito di lavoro dipendente + pensione 17.258

RN1 col.1 - Reddito complessivo 17.258

Le condizioni per l'applicazione della soglia di esenzione sono verificate

Comune con ESENZIONE PARTICOLARE. Posizionarsi nella seconda tab per visualizzare il dettaglio del calcolo.

RV10 col.2 Addizionale comunale

Variazione +/-

Valore da riportare nel rigo RV10 ➔ **121**

Comune con ESENZIONE PARTICOLARE. Posizionarsi nella seconda tab per visualizzare il dettaglio del calcolo.

Modifica esenzione	Dettaglio esenzione particolare	Link MEF
0,00	Visualizza	Vai

ione della dichiarazione, l'eventuale

17.258

Aliquota deliberata dal comune % 0,70

6.000

mpilare in caso di codice "3"

121

Caso 2. Il contribuente ha un reddito complessivo di 5.282 € composto da: reddito da pensione 5.000 € e redditi di Fabbricati 282 €. In questo caso la condizione 1) non è verificata in quanto il contribuente ha sia redditi di pensione che redditi di fabbricato. L'esenzione quindi non può essere applicata anche se il totale del reddito è minore uguale alla soglia di esenzione.

ADDIZIONALE COMUNALE STAMPA



Comune	Prov.	Cod. Cat.	Aliquota	Modifica Aliquota	Note	Esenzione	Modifica esenzione	Dettaglio esenzione particolare	Link MEF
AGEROLA	NA	A068	0,70	0,00		0,00	0,00	Visualizza	Vai

* Per i comuni contraddistinti da un asterisco nella colonna "Note" è necessario verificare, alla data di presentazione della dichiarazione, l'eventuale pubblicazione delle aliquote accedendo al sito del MEF.

Calcolo saldo **A Esenzione per soli redditi di lavoro dipendente e pensione**

Verifica della condizione relativa alla singola fattispecie reddituale

REDDITO COMPLESSIVO = LAVORO DIPENDENTE + PENSIONE

RC5 col.5 - Redditi di lavoro dipendente e pensione

5.000

RC9 - Altri redditi assimilati

Reddito di lavoro dipendente + pensione

5.000

RN1 col.1 - Reddito complessivo

5.282

Le condizioni per l'applicazione della soglia di esenzione non sono verificate

Comune con ESENZIONE PARTICOLARE. Posizionarsi nella seconda tab per visualizzare il dettaglio del calcolo.

Variazione +/-

Valore da riportare nel rigo RV10**37**

Modifica esenzione	Dettaglio esenzione particolare	Link MEF
0,00	Visualizza	Vai

zione della dichiarazione, l'eventuale

2 Aliquota deliberata dal comune % 0,70

mpilare in caso di codice "3"

37

37

Comune con ESENZIONE PARTICOLARE. Posizionarsi nella seconda tab per visualizzare il dettaglio del calcolo.

Caso 3. Il contribuente ha un reddito complessivo da pensione di 5.680 € e nessun altro reddito. In questo caso la condizione 1) è verificata in quanto il suo reddito è composto interamente da quello di pensione. Inoltre il reddito è minore alla soglia di esenzione (di 6.000 €), condizione 2) verificata, pertanto l'addizionale comunale non è dovuta.

Gestione addizionale comunale Saldo

ADDIZIONALE COMUNALE STAMPA

Guida Visualizza tutti i comuni Esci ed aggiorna

Comune	Prov.	Cod. Cat.	Aliquota	Modifica Aliquota	Note	Esenzione	Modifica esenzione	Dettaglio esenzione particolare	Link MEF
AGEROLA	NA	A068	0,70	0,00		6.000,00	0,00	Visualizza	Vai

* Per i comuni contraddistinti da un asterisco nella colonna "Note" è necessario verificare, alla data di presentazione della dichiarazione, l'eventuale pubblicazione delle aliquote accedendo al sito del MEF.

Calcolo saldo Verifica condizioni per l'applicazione dell'esenzione particolare

A Esenzione per soli redditi di lavoro dipendente e pensione

Verifica della condizione relativa alla singola fattispecie reddituale

REDDITO COMPLESSIVO = LAVORO DIPENDENTE + PENSIONE

RCS col.5 - Redditi di lavoro dipendente e pensione	5.000
RC9 - Altri redditi assimilati	
Reddito di lavoro dipendente + pensione	5.000
RN1 col.1 - Reddito complessivo	5.000

Le condizioni per l'applicazione della soglia di esenzione sono verificate

Comune con ESENZIONE PARTICOLARE. Posizionarsi nella seconda tab per visualizzare il dettaglio del calcolo.

Variazione +/-

Valore da riportare nel rigo RV10

Modifica esenzione	Dettaglio esenzione particolare	Link MEF
0,00	Visualizza	Vai

ne della dichiarazione, l'eventuale

	5.000
Aliquota deliberata dal comune %	0,70
	6.000
mpilare in caso di codice "3"	

Comune con ESENZIONE PARTICOLARE. Posizionarsi nella seconda tab per visualizzare il dettaglio del calcolo.

Esenzioni particolari non gestite in automatico

Per alcune Esenzioni particolari il software non esegue in automatico la verifica delle condizioni per l'applicabilità dell'esenzione.

In questo caso deve essere l'utente a verificare se per il Comune può essere applicata o no l'esenzione.

All'interno della gestione, posizionandosi nella TAB "Verifica condizioni per l'applicazione dell'esenzione particolare", l'utente deve indicare se per il Comune può o non può essere applicata l'esenzione compilando l'apposito campo.

Indicando "si" per il Comune può essere applicata l'esenzione e l'addizionale comunale non sarà calcolata.

Indicando "no" per il Comune non può essere applicata l'esenzione e l'addizionale comunale sarà calcolata.

C1 Autocertificazione Esenzione con soglia

Verifica della condizione relativa alla singola fattispecie reddituale

Per il calcolo dell'addizionale comunale sono previste esenzioni particolari con riferimento a specifiche tipologie di reddito.

Compilare la casella per indicare se per il Comune può essere applicata l'esenzione particolare

Definire se per il comune può o non può essere applicata l'esenzione

Esenzione particolare	
	Annulla scarico
Valore	
Si	
No	
Doppio click per selezionare un valore	

La gestione non è completa in quanto non è stata compilata la sezione "Verifica condizioni per l'applicazione dell'esenzione particolare".